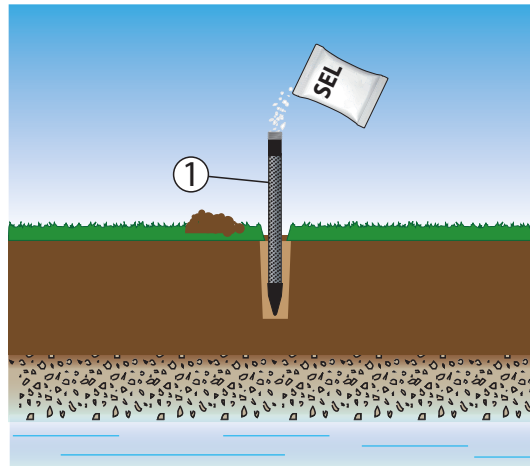
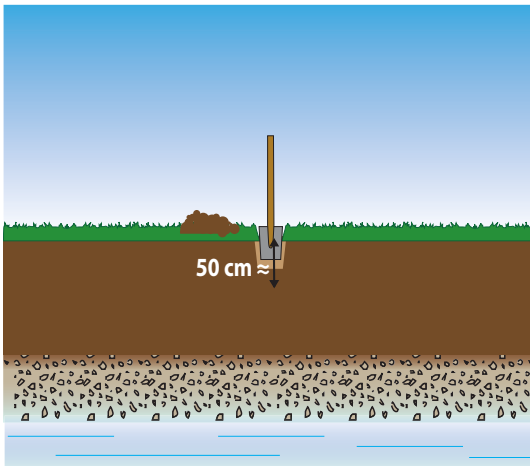


Notice d'installation du KIT DE FORAGE

- **La nappe phréatique** ne doit pas être à plus de **7 mètres de profondeur**. Par conséquent, assurez vous de son niveau auprès des services compétents de votre mairie, d'un sourcier ou du voisinage (de vieux puits peuvent exister).
- Le sol doit être de préférence meuble et le forage éloigné de l'habitation afin d'éviter le béton et d'autres résidus de construction.

Étape 1 :

- Faire un avant trou d'environ 50 cm et positionner verticalement la pointe de forage.
- La remplir de gros sel pour éviter le passage de terre et de boue par les trous ; le sel se diluera naturellement au contact de l'eau.



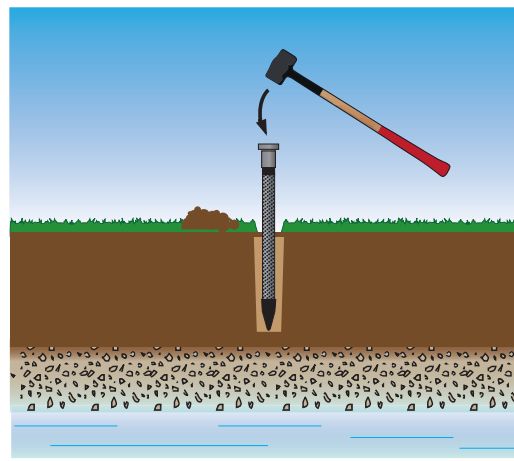
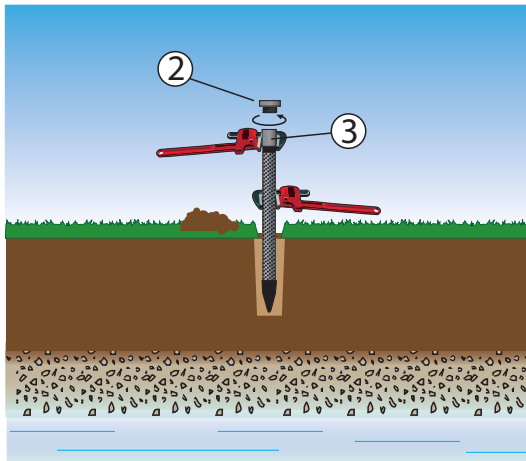
POINTE A FRAPPER
1 M - M.33x42 (1"1/4)



réf. 2186493 ①

Étape 2 :

- Visser le manchon sur la pointe à frapper à l'aide d'une clé à griffe.
- Visser à fond la tête de frappe sur le filetage du manchon et frapper modérément avec une masse ou un pilon béliér.
- Vérifier que la pointe de forage soit d'aplomb.



TÊTE DE FRAPPE
M.33x42 (1"1/4)

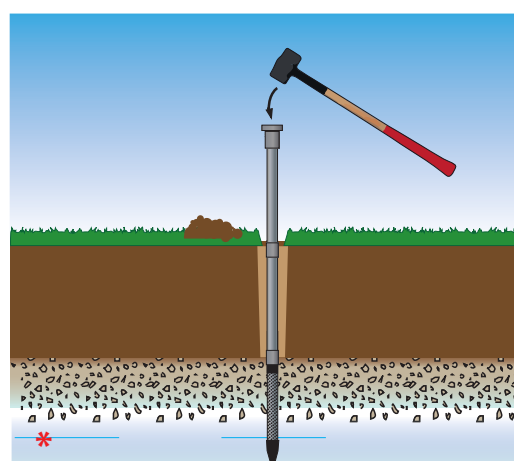
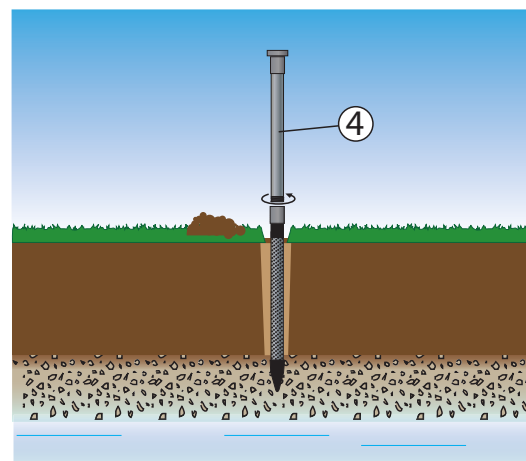


réf. 2186509 ②

MANCHON ACIER
M.33x42 (1"1/4)



réf. 2186516 ③



RALLONGE FER GALVA
1 M - M.33x42 (1"1/4)



réf. 2138929 ④

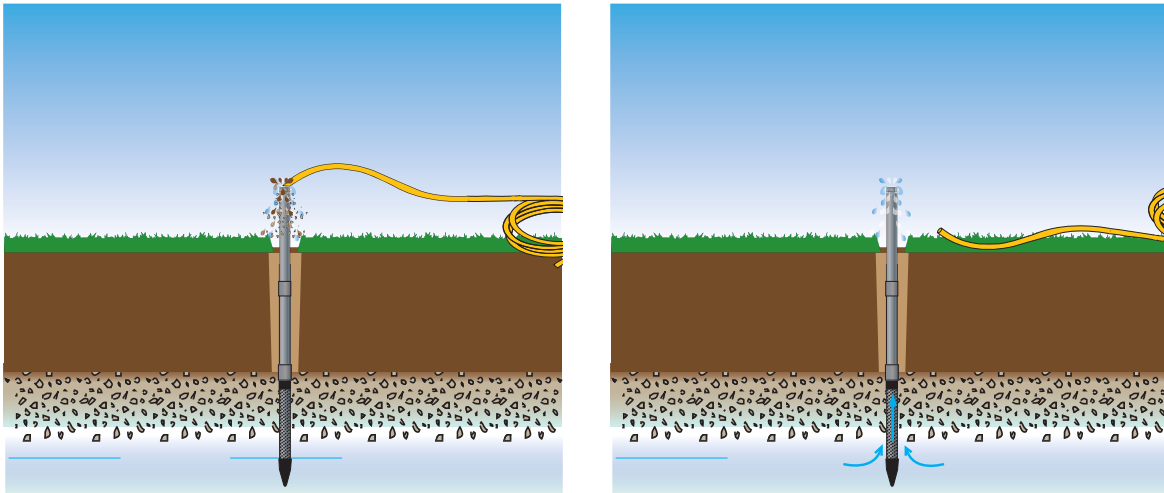
* Lorsque les efforts de frappe diminuent, le forage s'enfonce plus rapidement. Vous êtes dans la nappe phréatique.

Étape 3 :

- Verser un peu d'eau dans le forage afin d'accélérer la dissolution du gros sel.

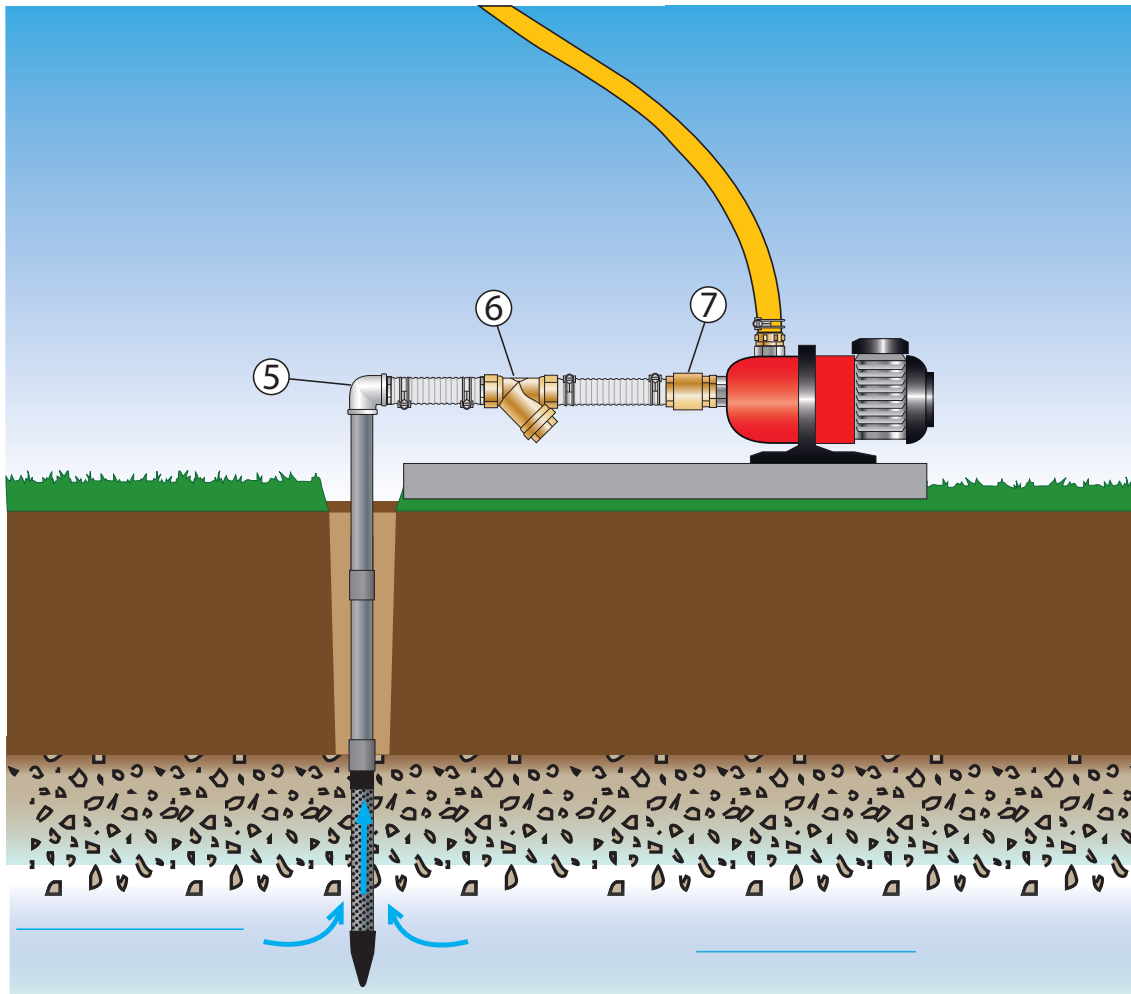
- L'eau et les résidus (sable, boue...) commencent à remonter. Ces résidus peuvent apparaître durant plusieurs mètres cubes.

Vous commencez alors à «**Faire la poche**» c'est-à-dire à obtenir une réserve d'eau autour de la pointe de forage entre les gros et les petits graviers. Ce **filtre naturel** attire l'eau par capillarité.



ATTENTION ! Dès que l'eau arrive propre, le branchement de votre pompe de surface peut être envisagé.

LES ACCESSOIRES INDISPENSABLES À L'INSTALLATION DE LA POMPE DE SURFACE.




COUDE FER GALVA
F.33x42 (1"1/4)



réf. 2137204 ⑤

FILTRE ANTI-SABLE
F.33x42 (1"1/4)



réf. 2146503 ⑥

CLAPET ANTI-RETOUR
F.33x42 (1"1/4)



réf. 2103643 ⑦

KIT ÉTANCHÉITÉ
FILASSE + PÂTE À JOINT



réf. 2186523