

Taper un puits

1 POINTE À FRAPPER AVEC MANCHON

POINT TO DING A WELL WITH NIPPLE



GENCODÉ

filetage	code int.	référence	cdt
F.33x42	PAF	2186493	1

2 TÊTE À FRAPPER

HEAD TO DING A WELL



GENCODÉ

filetage	code int.	référence	cdt
M.33x42	TAF	2186509	1

3 MANCHON ACIER

STEEL NIPPLE



GENCODÉ

filetage	code int.	référence	cdt
F.33x42	MAF	2186516	1

4 RALLONGE FER GALVANISÉ 1 M

GALVANIZED IRON TUBE



GENCODÉ

filetage	code int.	référence	cdt
M.33x42	TF3301	2138522	1

5 KIT ÉTANCHÉITÉ

SEAL KIT



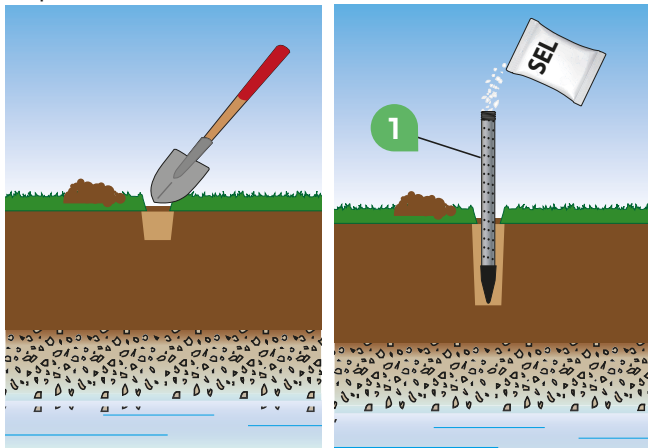
GENCODÉ

code int.	référence	cdt
KFC	2186523	10

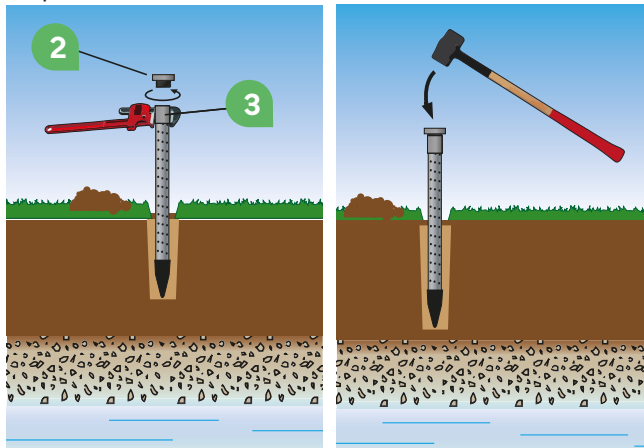


Kit comprenant :
1 bobine de filasse
1 tube de pâte à joint

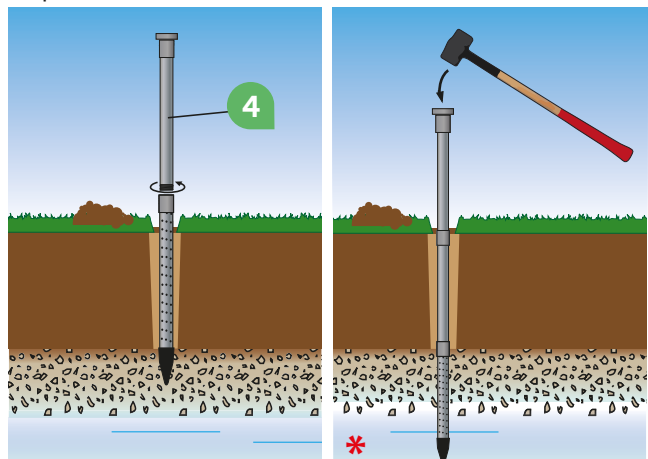
Étape 1



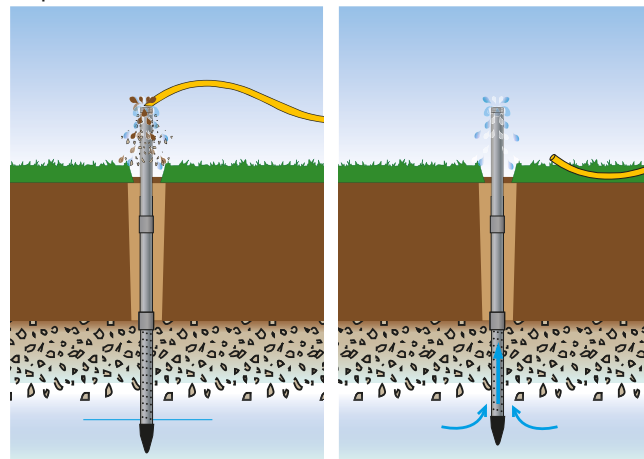
Étape 2



Étape 3



Étape 4



*** LORSQUE LES EFFORTS DE FRAPPE DIMINUENT, LE FORAGE S'ENFONCE PLUS RAPIDEMENT. VOUS ÊTES DANS LA NAPPE PHRÉATIQUE.**

ATTENTION ! Dès que l'eau arrive propre, le branchement de votre pompe de surface peut être envisagé.

LES ACCESSOIRES INDISPENSABLES À L'INSTALLATION DE LA POMPE DE SURFACE

FILTRE ANTI-SABLE
F.33x42 (1"1/4)



réf. 2146503
page 189 repère 8

CLAPET ANTI-RETOUR
F.33x42 (1"1/4)



réf. 2103643
page 188 repère 3

COUDE FER GALVA
F.33x42 (1"1/4)



réf. 2137204
page 181 repère 7

KIT ÉTANCHÉITÉ



réf. 2186523

5

